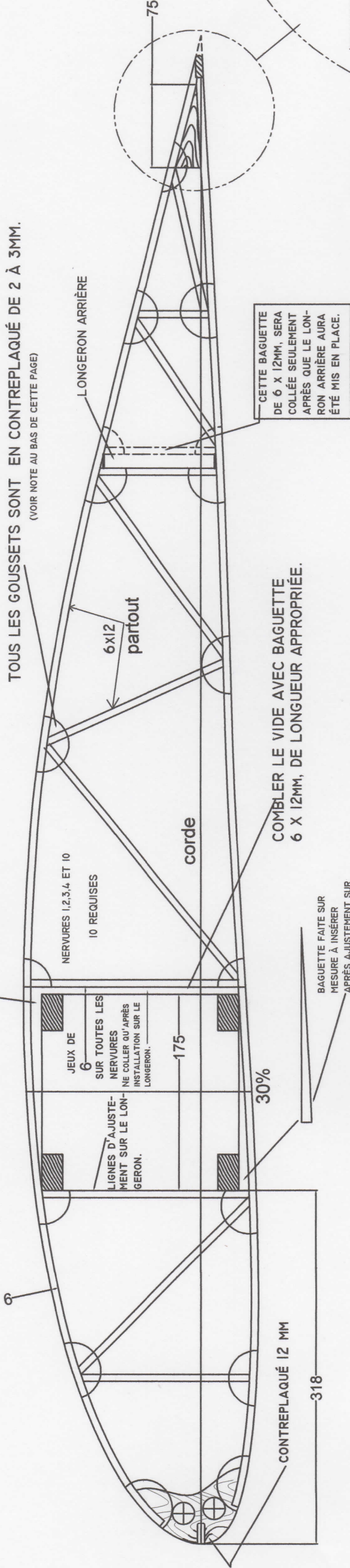


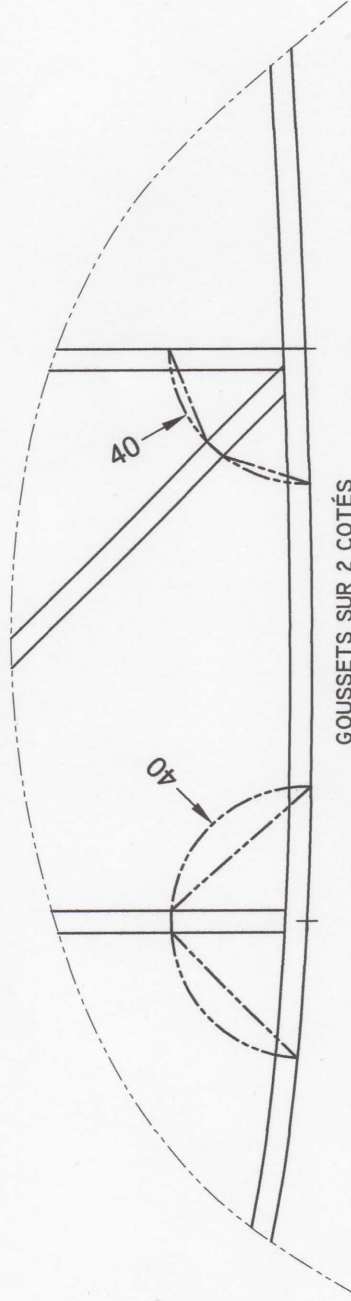
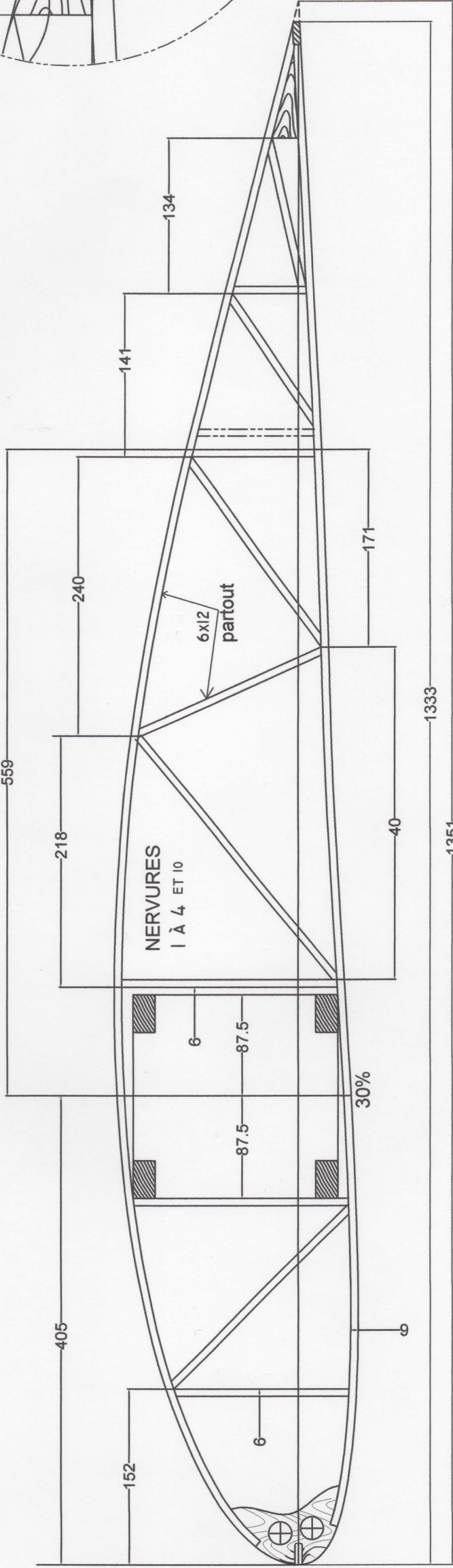
BAGUETTE FAITE SUR
MESURE À INSÉRER
APRÈS AJUSTEMENT SUR
LE LONGERON.
SUR TOUTES LES NERVURES

COLLER QU'APRÈS
INSTALLATION SUR
LE LONGERON

TOUS LES GOUSSETS SONT EN CONTREPLAQUÉ DE 2 À 3MM.
(VOIR NOTE AU BAS DE CETTE PAGE)



BAGUETTE FAITE SUR
MESURE À INSÉRER
APRÈS AJUSTEMENT SUR
LE LONGERON.
SUR TOUTES LES NERVURES



GOUSSETS SUR 2 CÔTÉS

NOTE SUR LES GOUSSETS: (LES GOUSSETS PEUVENT EMPRUNTER DIFFÉRENTES FORMES, MAIS ILS DOIVENT S'INSCRIRE DANS UN CERCLE DE 40MM DE RAYON. POUR LES NERVURES MOINS GRANDES, CE RAYON PEUT ÊTRE PROPORTIONNEL. UN GOUSSET DE CHAQUE CÔTÉ.)

MODIFICATION DE L'AILE DU HM-8

NERVURES 1,2,3,4 ET 10

Dessiné par: Paul Fournier

DESSIN: A-3

EN MILLIMÈTRES.

Numero de série: