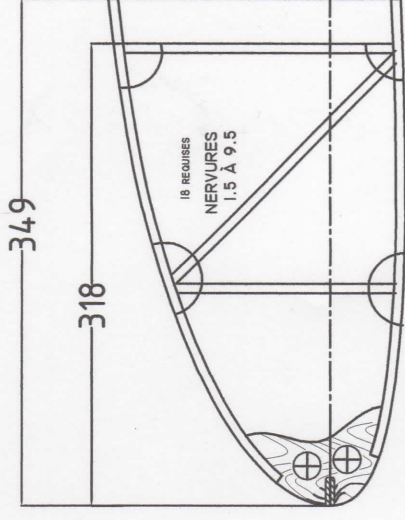
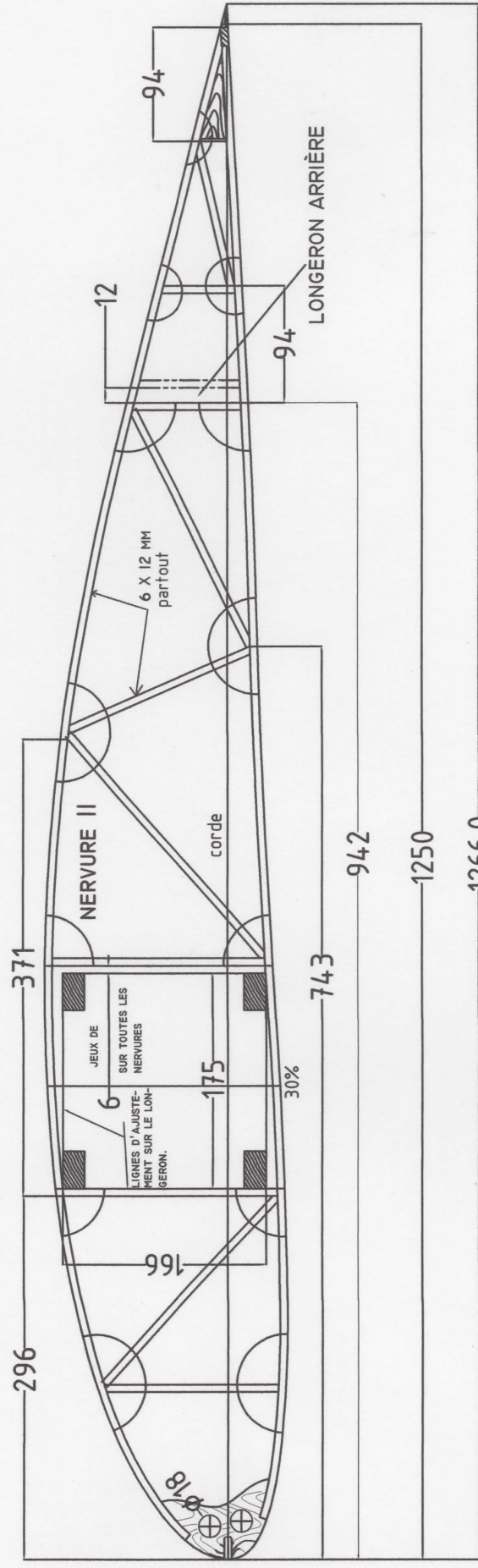


COORDONNÉES DE LA NERVURE II

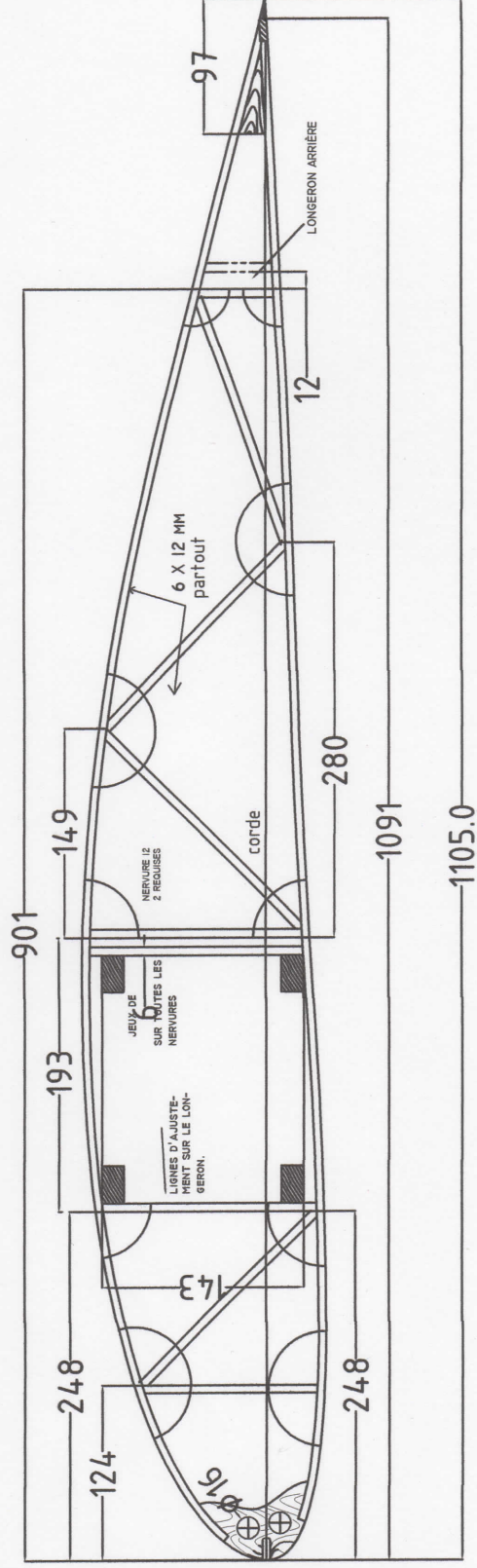
X	0	5	20	50	75	100	150	200	300	400	500	600	700	800	900	1000	1100	1200	1266
Y+	0	19.4	45.3	64.8	79.4	91.2	109.5	123.0	140.1	147.9	148.6	143.3	131.4	113.9	91.9	67.0	41.9	16.7	0
Y-	0	15.1	29.0	36.8	41.4	44.4	47.7	48.6	46.8	41.9	35.9	30.1	26.0	23.0	19.3	14.3	8.9	3.5	0



NERVURES INTERMÉDIAIRES 1.5 À 9.5 (16 REQUISES)
 NERVURES PRINCIPALES COUPÉES À 349.4MM.
 PEUVENT ÊTRE FABRIQUÉES SUR LE MÊME GABARIT QUE LES NERVURES I À 5

COORDONNÉES DE LA NERVURE 12

X	0	5	25	50	75	100	150	200	250	300	400	500	600	700	800	900	1000	1105
Y+	0	18.2	42.5	60.7	74.2	85.0	101.4	113.0	121.1	126.4	130.5	127.4	116.9	99.8	77.5	52.5	27.5	0
Y-	0	14	26.6	33.5	37.4	39.9	42.2	42.4	41.2	39.2	33.6	27.6	23.0	20.0	16.2	11.0	5.7	0



MODIFICATION DE L'AILE DU HM-8

NERVURES II ET NERVURES INTERMÉDIAIRES

Dessiné par: Paul Fournier

DESSIN: A-5

EN MILLIMÈTRES.

Numero de série: